




Emissionschlüsselnummern für Personenkraftwagen und Nutzfahrzeuge, die als Nachweis für die Einstufung/Zuordnung in die jeweilige Schadstoffgruppe nach § 2 Abs. 2 sowie nach Anhang 2 der 35. BImSchV dienen (Stand 08.12.2007) - Markierungen: neu

Quelle: <http://www.bmv.de/Verkehr/Integrierte-Verkehrspolitik/Umweltzonen-,2936.1002681/Umweltzonen-Haeufig-gestellte-htm>

Schadstoffgruppe / Plakette		2 (rot) 	3 (gelb) 	4 (grün) 
Fremdzündung (Benzin, Gas, Ethanol)	Personenkraftwagen bzw. Fahrzeuge der Klasse M1			01, 02, 14, 16, 18 bis 70 - 71 bis 75 - *) 77
	Nutzfahrzeuge bzw. Fahrzeuge der Klassen M2, M3 und N			30 bis 55, 60, 61 - 70, 71, 80, 81, 83, 84, 90, 91 - *)
Selbstzündung (Diesel, Biodiesel)	Personenkraftwagen bzw. Fahrzeuge der Klasse M1 zusätzlich mit PMS nachgerüstet auf	Stufe PM 01: 19, 20, 23, 24 Stufe PM 0: 14, 16, 18, 21, 22, 34, 40, 77	Stufe PM 0: 28, 29 Stufe PM 1: 14, 16, 18, 21, 22, 25 bis 27, 34, 35, 40, 41, 71, 77	Stufe PM 1: 27 +), 49 bis 52 Stufe PM 2: 30, 31, 36, 37, 42, 44 bis 48, 67 bis 70 Stufe PM 3: 32, 33, 38, 39, 43, 53 bis 66 Stufe PM 4: 44 bis 70
	Personenkraftwagen bzw. Fahrzeuge der Klasse M1	25 bis 29, 35, 41, 71	30, 31, 36, 37, 42, 44 bis 52, 72	32, 33, 38, 39, 43, 53 bis 70, 73 bis 75 Stufe PM 5
	Nutzfahrzeuge bzw. Fahrzeuge der Klassen M2, M3 und N	20, 21, 22, 33, 43, 53, 60, 61	34, 44, 54, 70, 71	35, 45, 55, 80, 81, 83, 84, 90, 91
	Nutzfahrzeuge bzw. Fahrzeuge der Klassen M2, M3 und N zusätzlich mit PMS nachgerüstet auf	Stufe PMK 01: 40-42, 50-52 Stufe PMK 0: 10-12, 30-32, 40-42, 50-52	Stufe PMK 0: 43, 53 Stufe PMK 1: 10-12, 20-22, 30-33, 40-43, 50-53, 60, 61	Stufe PMK 1: 44, 54 Stufe PMK 2: 10-12, 20-22, 30-34, 40-45, 50-55, 60, 61, 70, 71 Stufe PMK 3: 33-35, 44, 45, 54, 55, 60, 61, Stufe PMK 4: 33-35, 44, 45, 54, 55, 60, 61

*) Im Falle von Gasfahrzeugen nach Richtlinie 2005/55/EG (vormals 88/77/EWG)

+) Pkw mit Schlüsselnummer "27" bzw. "0427" und der Klartextangabe "96/69/EG I" mit einer zulässigen Gesamtmasse (zGM) von mehr als 2500 kg ist nach Anhang 2 Abs. 1 Nr. 4 n) der Kennzeichnungsverordnung eine grüne Plakette zuzuteilen. Dies dann, wenn nachgewiesen wird, dass der Pkw die Anforderung der Stufe PM 1 der Anlage XXVI StVZO einhält. Allen anderen Pkw mit der Schlüsselnummer "27" bzw. "0427", die die Anforderungen der Stufe PM 1 einhalten, darf dagegen nur eine gelbe Plakette zugeteilt werden. Dies gilt im allgemeinen für Pkw mit mehr als 6 Sitzplätzen und einer zGM von bis zu 2500 kg.